

# ACESSO ÀS AULAS

O acesso é super fácil e simples, clica aqui que vou te ensinar tudo que precisa saber nessa etapa n\_n

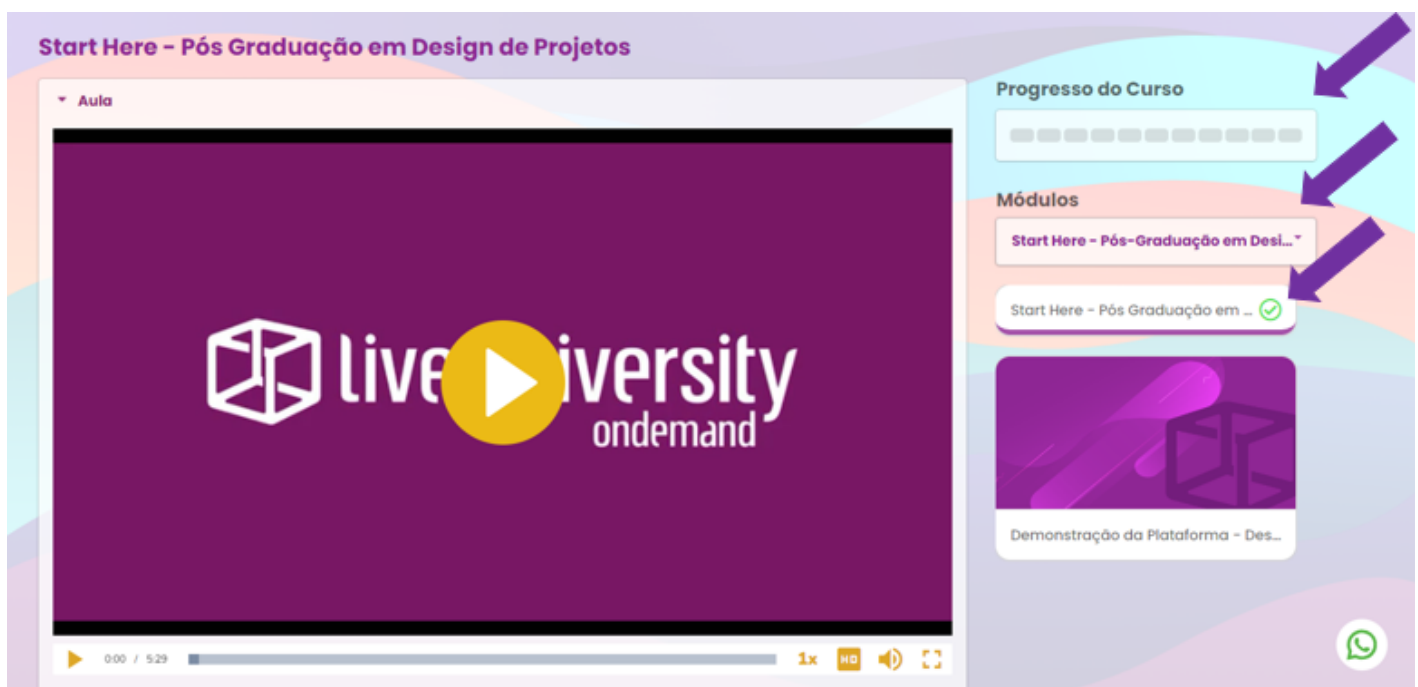
- [ACESSO](#)
- [TIPOS DE AULA](#)

# ACESSO

Após efetuar o seu login no portal do aluno, você poderá ver o banner correspondente ao seu curso em "**MEU CURSOS**". Assim como mostra na figura abaixo:



Após isso você passará a ter acesso às suas aulas, e dentro delas constarão alguma informações muito importantes para o andamento do seu MBA:



Como mostrado nas flecha indicativas, você terá inicialmente acesso à essas três informações:


**PROGRESSO DO CURSO:** Barra que indica o andamento do seu curso, cada área dela representa um módulo que precisa ser concluído;

**MÓDULOS:** Área que você pode selecionar o módulo no qual quer iniciar o seu curso, não existe

ordem correta para as aulas, faça como desejar;

**CHECK-IN:** Como visto acima, assim que finalizada uma aula, irá surgir o check-in de conclusão, ele que vai indicar que nada ficou pendente na aula cursada, então fique atento pra checar ele surgiu ao final da sua aula.

Descendo um pouco a página, você também terá acesso à outras informações **muito importantes** para o andamento do seu curso:



**ANOTAÇÕES:** Área pessoal onde o aluno pode levantar pontos sobre a aula dada;

**AValiação:** Área onde poderá dar uma nota de 0 à 10 para a aula, podendo também redigir um feedback para a equipe do educacional com observações sobre a aula.

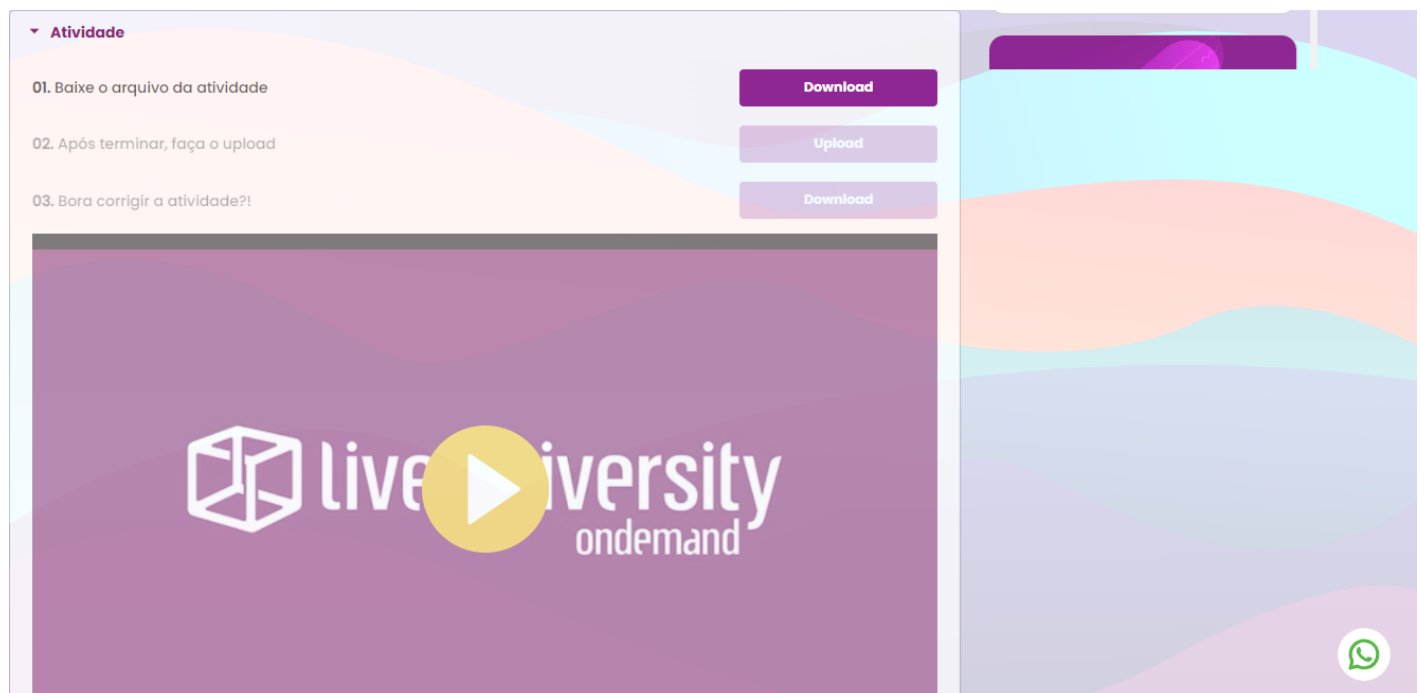
**ATENÇÃO:** É muito importante que faça as avaliações das aulas para que tenha seu check-in ao final dela.

# TIPOS DE AULA

No decorrer do seu curso haverá diferentes tipos de aulas, e aqui vou explicar como elas funcionam.

## AULAS COM ATIVIDADE

Ao terminar de assistir o vídeo correspondente à esse tipo aula, logo abaixo haverá uma barra indicativa de que há uma atividade para ser feita, clique nessa barra para ter acesso aos processos para realização.



Como mostrado acima, ao clicar na barra, você poderá baixar sua atividade. Ao baixar sua atividade, a opção de **UPLOAD** será habilitada para que possa subir sua atividade no sistema. E por último, você terá acesso à correção da sua atividade ao clicar em **DOWNLOAD**, onde você terá acesso à um vídeo explicando sobre a forma correta de realização.

**OBS:** Caso algo esteja errado com sua atividade, você pode refazer ela, não afetará em nada o seu desempenho no curso.

## AULAS ENTREVISTA

Nessas aulas, ocorrerão entrevistas com grandes profissionais da área, ficará disponibilizado a área de **ANOTAÇÕES** para os alunos.

▼ Aula

# ONDEMAND



0:03 / 11:49




1x



### AULAS TEMPLATE

No geral são aulas breves onde junto à elas haverá um template disponibilizado para download, onde apresentará a grade de conteúdo que será abordada.



## AULAS MÓDULO MASTERS

Nesse módulo em específico, você terá a oportunidade de aprender com Masters de grandes empresas nacionais e multinacionais, podendo conhecer um pouco de como é atuar na sua área em cada uma delas.



Adair Dias  
(Samsung) 03

